



СТАТИСТИЧЕСКИЕ ФОРМУЛЯРЫ ДУНАЙСКОЙ КОМИССИИ (СТ-1 – СТ-16)


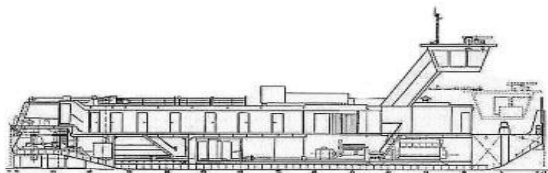
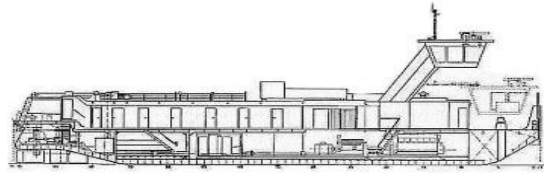
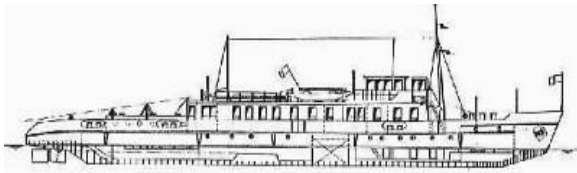
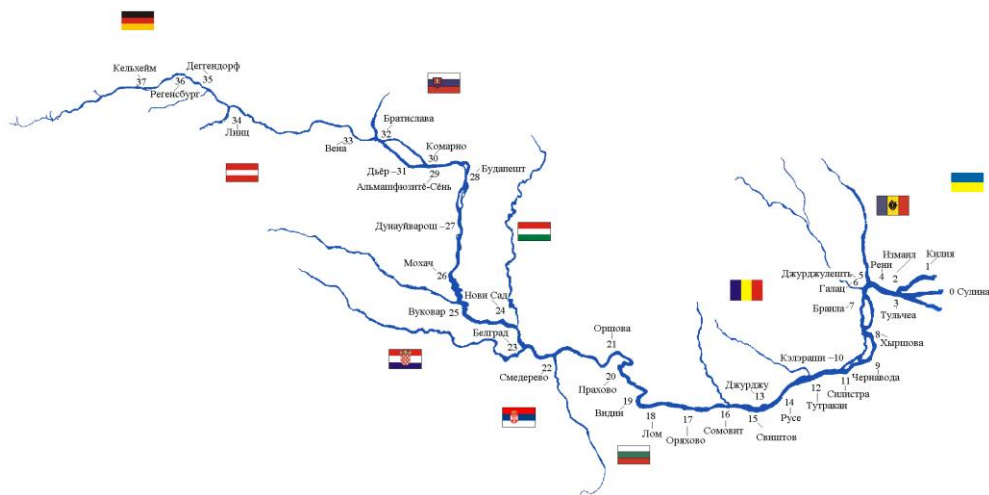
(Принятые Постановлением 62-й сессии док. ДК/СЕС 62/42 и введенные в действие с 1.01.2005 г.)

Страна:

Болгария

Год:

2010



Будапешт, 2007 г.



Страна	Болгария
Год	2010

**НАЦИОНАЛЬНЫЕ БУКСИРНЫЕ И САМОХОДНЫЕ ГРУЗОВЫЕ СУДА СТРАН-ЧЛЕНОВ
ДУНАЙСКОЙ КОМИССИИ ПО МОЩНОСТИ**

Типы судов	Мощность, кВт						
	до 190	191-300	301-750	751-1125	1126-1500	Свыше 1500	ИТОГО
1	2	3	4	5	6	7	8
1. Буксиры							
1.1. количество, ед.	4	4	2	2	1	0	13
1.2. общая мощность, кВт	572	1 073	1 089	2 206	1 176	0	6 116
2. Буксиры-толкачи							
2.1. количество, ед.	1	1	5	0	0	0	7
2.2. общая мощность, кВт	110	254	2 643	0	0	0	3 007
3. Толкачи							
3.1. количество, ед.	1	1	9	5	9	6	31
3.2. общая мощность, кВт	110	294	4 080	4 852	12 025	12 355	33 716
4. ИТОГО буксирные суда							
4.1. количество, ед.	6	6	16	7	10	6	51
4.2. общая мощность, кВт	792	1 621	7 812	7 058	13 201	12 355	42 839
5. Сухогрузные самоходные суда							
5.1. количество, ед.	3	1	13	6	1	1	25
5.2. общая мощность, кВт	495	276	7 282	5 338	1 176	1 580	16 147
6. Наливные самоходные суда							
6.1. количество, ед.	1	1	1	1	0	0	4
6.2. общая мощность, кВт	110	224	375	875	0	0	1 584
7. Самоходные грузовые суда типа "река-море"							
7.1. количество, ед.				1	0	0	1
7.2. общая мощность, кВт				920	0	0	920
8. ИТОГО самоходные грузовые суда							
8.1. количество, ед.	4	2	14	8	1	1	30
8.2. общая мощность, кВт	605	500	7 657	7 133	1 176	1 580	18 651



Страна	Болгария
Год	2010

**НАЦИОНАЛЬНЫЕ СУДА И БАРЖИ
СТРАН-ЧЛЕНОВ ДУНАЙСКОЙ КОМИССИИ ПО ГРУЗОПОДЪЕМНОСТИ**

Типы судов	Грузоподъемность, тонны							ИТОГО
	менее 400	401-649	650-999	1000-1499	1500-1999	2000-2999	свыше 3000	
1	2	3	4	5	6	7	8	9
1. Сухогрузные самоходные суда								
1.1. количество, ед.	3		5	11	5	1		25
1.2. общая грузоподъемность, т	1 104		3 881	13 291	8 600	2 987		29 863
2. Наливные самоходные суда								
2.1. количество, ед.	2	0	1	0	1	0	0	4
2.2. общая грузоподъемность, т	329	0	750	0	1 863	0	0	2 942
3. Самоходные грузовые суда типа "река-море"								
3.1. количество, ед.	0	0	0	1	0	0	0	1
3.2. общая грузоподъемность, т	0	0	0	1 272	0	0		1 272
4. ИТОГО самоходные грузовые суда								
4.1. количество, ед.	5	0	6	12	6	1	0	30
4.2. общая грузоподъемность, т	1 433	0	4 631	14 563	10 463	2 987	0	34 077
5. Сухогрузные баржи								
5.1. количество, ед.	5	2	4	26	5	0	0	42
5.2. общая грузоподъемность, т	1 200	1 122	3 809	30 617	8 408	0	0	45 156
6. Наливные баржи								
6.1. количество, ед.	0	0	2	0	0	0	0	2
6.2. общая грузоподъемность, т	0	0	1 966	0	0	0	0	1 966
7. Сухогрузные баржи комбинированного типа								
7.1. количество, ед.	0	0	0	0	0	0	0	0
7.2. общая грузоподъемность, т	0	0	0	0	0	0	0	0
8. Наливные баржи комбинированного типа								
8.1. количество, ед.	0	0	0	0	0	0	0	0
8.2. общая грузоподъемность, т	0	0	0	0	0	0	0	0
9. Сухогрузные толкаемые баржи								
9.1. количество, ед.	6	7		18	32	56	0	119
9.2. общая грузоподъемность, т	1 016	3 647		21 938	53 158	118 804	0	198 563
10. Наливные толкаемые баржи								
10.1. количество, ед.		0		3	0	0	0	3
10.2. общая грузоподъемность, т		0		4 298	0	0	0	4 298
11. ИТОГО баржи								
11.1. количество, ед.	11	9	6	47	37	56	0	166
11.2. общая грузоподъемность, т	2 216	4 769	5 775	56 853	61 566	118 804	0	249 983



Страна	Болгария
Год	2010

НАЦИОНАЛЬНЫЕ СУДА СТРАН-ЧЛЕНОВ ДУНАЙСКОЙ КОМИССИИ ПО ГОДАМ ПОСТРОЙКИ

Типы судов	Год постройки								
	до 1940	1941-1960	1961-1970	1971-1980	1981-1990	1991-2000	после 2000	Неизвестен	ИТОГО
1	2	3	4	5	6	7	8	9	10
1. Буксиры									
1.1. количество, ед			11	2					13
1.2. общая мощность, кВт			5 454	662					6 116
2. Буксиры –толкачи									
2.1. количество, ед		2	1	2		2			7
2.2. общая мощность, кВт		726	630	551		1 100			3 007
3. Толкачи									
3.1. количество, ед		1	6	13	9	2			31
3.2. общая мощность, кВт		440	5 193	11 088	12 950	4 045			33 716
4. ИТОГО буксирные суда									
4.1. количество, ед		3	18	17	9	4			51
4.2. общая мощность, кВт		1 166	11 277	12 301	12 950	5 145			42 839
5 Сухогрузные самоходные суда									
5.1. количество, ед.	7	7		2	9				25
5.2. общая грузоподъемность, т	10 129	6 317		4 790	8 627				29 863
6. Наливные самоходные суда									
6.1. количество, ед.		1	1		2				4
6.2. общая грузоподъемность, т		750	1 863		329				2 942
7. Самоходные грузовые суда типа "река-море"									
7.1. количество, ед.					1				1
7.2. общая грузоподъемность, т					1 272				1 272
8. ИТОГО самоходные грузовые суда									
8.1. количество, ед.	7	8	1	2	12				30
8.2. общая грузоподъемность, т	10 129	7 067	1 863	4 790	10 228				34 077
9. Сухогрузные баржи									
9.1. количество, ед.	1	3	31	1	2	4			42
9.2. общая грузоподъемность, т	885	2 925	30 054	1 477	3 652	6 163			45 156
10. Наливные баржи									
10.1. количество, ед.		2							2
10.2. общая грузоподъемность, т		1 966							1 966
11. Сухогрузные баржи комбинированного типа									
11.1. количество, ед.									
11.2. общая грузоподъемность, т									
12. Наливные баржи комбинированного типа									
12.1. количество, ед.									
12.2. общая грузоподъемность, т									
13. Сухогрузные толкаемые баржи									
13.1. количество, ед.			12	36	53	10	8		119
13.2. общая грузоподъемность, т			10 481	66 945	90 614	17 707	12 816		198 563
14. Наливные толкаемые баржи									
14.1. количество, ед.						2		1	3
14.2. общая грузоподъемность, т						2 824		1 474	4 298
15. ИТОГО баржи									
15.1. количество, ед.	1	5	43	37	55	16	8	1	166
15.2. общая грузоподъемность, т	885	4 891	40 535	68 422	94 266	26 694	12 816	1 474	249 983



Страна	Болгария
Год	2010

СУДОХОДНЫЕ ПРЕДПРИЯТИЯ, ОСУЩЕСТВЛЯЮЩИЕ ПЕРЕВОЗКИ ПО ДУНАЮ

Показатели	Судоходные предприятия		
		ДДФ - Видин	ДДФ - Свиштов
1	2	3	4
1. Место нахождения	г. Русе	г. Видин	г. Свиштов
2. Транспортный флот по состоянию на 31 декабря :			
2.1. Количество судов, ед.	6 т/х + 2 баржи	8	9
2.2. Мощность, тыс. кВт	4,3	0,855	1
2.3. Грузоподъемность, тыс. т	11,2	9,14165	7
2.4. Пассажировместимость, тыс. чел.	-		
3. Объем перевозок по Дунаю за год :			
3.1. Грузы, тыс. т	68.7+ 518 бр.	117,753	235
3.2. Пассажиры, тыс.чел.	-		10
4. Дополнительные сведения о судоходном предприятии :			
4.1. Год основания	1996	1962	1996
4.2. Основные сферы деятельности	перевозки по Дунаю	добыча инертны	добыча щебень
4.3. Другая информация			



Страна	Болгария
Год	2010

СУДОХОДНЫЕ ПРЕДПРИЯТИЯ, ОСУЩЕСТВЛЯЮЩИЕ ПЕРЕВОЗКИ ПО ДУНАЮ

Показатели	Судоходные предприятия		
	БРП - Русе		
1	2	3	4
1. Место нахождения			
2. Транспортный флот по состоянию на 31 декабря :			
2.1. Количество судов, ед.			
2.2. Мощность, тыс. кВт	30,6		
2.3. Грузоподъёмность, тыс. т	178,1		
2.4. Пассажировместимость, тыс. чел.	0,2		
3. Объём перевозок по Дунаю за год :			
3.1. Грузы, тыс. т	1360,6		
3.2. Пассажиры, тыс.чел.			
4. Дополнительные сведения о судоходном предприятии :			
4.1. Год основания			
4.2. Основные сферы деятельности			
4.3. Другая информация			



Страна	Болгария
Год	2010

**ПЕРЕВОЗКИ ГРУЗОВ ПО ДУНАЮ
НА УЧАСТКЕ СТРАНЫ, тыс. тонн**

Виды перевозок	Количество перевезенных грузов				
	Всего	в том числе по кварталам			
		I	II	III	IV
1	2	3	4	5	6
1. Грузы, вывезенные из дунайских портов страны в дунайские порты других стран	580	78	112	236	154
2. Грузы, ввезенные в дунайские порты страны из дунайских портов других стран	1 046	302	195	225	324
3. Грузы, перевезенные между дунайскими портами в границах страны (каботаж)	390	69	95	121	104
4. ИТОГО перевезено между дунайскими портами	2 016	449	402	582	582
5. Грузы, вывезенные из дунайских портов страны в порты других стран, расположенные вне Дуная	100	3	18	63	17
6. Грузы, ввезенные в дунайские порты страны из портов других стран, расположенных вне Дуная	7		2	2	3
7. Грузы, перевезенные в границах страны между дунайскими портами и портами, расположенными вне Дуная (каботаж)	0				
8. ИТОГО перевезено между дунайскими портами и портами, расположенным и вне Дуная	108	3	20	65	20
9. Грузы, перевезенные по Дунаю на участке страны сквозным транзитом – всего	0	0	0	0	0
в том числе : 9.1. вверх против течения	0				
9.2. вниз по течению	0				
10. ИТОГО перевезено по Дунаю на участке страны за год	2 123	452	422	648	602



Страна	Болгария
Год	2010

**МЕЖДУНАРОДНЫЕ ПЕРЕВОЗКИ ГРУЗОВ ПО ДУНАЮ
ПО СТРАНАМ ПОГРУЗКИ И ВЫГРУЗКИ**

Страны погрузки и выгрузки	Количество отправленных грузов				Количество прибывших грузов			
	Всего, тыс.т	в том числе грузы, отправленные в контейнерах, т	Количество отправленных контейнеров (в пересчете на 20-футовые), шт.		Всего, тыс.т	в том числе грузы, прибывшие в контейнерах, т	Количество прибывших контейнеров (в пересчете на 20-футовые), шт.	
			Всего	в т.ч. груженые			Всего	в т.ч. груженые
1	2	3	4	5	6	7	8	9
1. Украина	170	7			436	333		
2. Молдова								
3. Румыния	167	49			342	144		
4. Болгария	37	25			44	12		
5. Сербия	225	15			69	65		
6. Хорватия					2	2		
7. Венгрия	19	6			103	50		
8. Словакия	12				1	1		
9. Австрия	51	40			26	19		
10. Германия	22	7			44	23		
11. Россия								
12. Другие непридунайские страны								
13. ИТОГО	703	149	0	0	1 067	649	0	0



Страна	Болгария
Год	2010

**ГРУЗЫ, ПОСТУПИВШИЕ НА ДУНАЙ
ПО СОЕДИНИТЕЛЬНЫМ КАНАЛАМ, тыс. тонн**

Каналы 1	Всего грузов 2	в том числе	
		внешнеторговые 3	каботажные 4
1. Дунай - Черное море	0		
2. Соединительный канал Килийского гирла	0		
3. Майн – Дунай	0		
4. ИТОГО	0	0	0

Примечание. Информация представляется следующими странами :

Румынией — по пункту 1 (канал Дунай-Черное море);

Украиной — по пункту 2 (соединительный канал Килийского гирла);

Германией — по пункту 3 (канал Майн-Дунай).



Страна	Болгария
Год	2010

**ГРУЗОБОРОТ ВСЕХ ДУНАЙСКИХ ПОРТОВ СТРАНЫ
ПО ОСНОВНОЙ НОМЕНКЛАТУРЕ ГРУЗОВ, тыс. тонн**

Номер группы и номенклатура грузов		Общий грузооборот дунайских портов страны						ИТОГО
		Погружено			Выгружено			
		Всего	в т.ч.		Всего	в т.ч.		
			вывоз	каботаж		Ввоз	каботаж	
1	2	3	4	5	6	7	8	
1	Продукция сельского хозяйства, охотничьего промысла и лесного хозяйства; рыба и рыбные продукты	174	169	5	91	91		265
2	Каменный и бурый уголь; сырая нефть и природный газ	52	1	51	477	477		529
3	Металлические руды и другая продукция горнодобывающей промышленности и карьерных разработок; торф; уран и торий	52	50	2	15	14	1	67
4	Пищевые продукты, напитки и табачные изделия	0			16	16		16
5	Текстиль и текстильные изделия; кожа и изделия из кожи	0			0			0
6	Древесина и изделия из дерева и пробки (кроме мебели); изделия из соломки и плетенки; целлюлоза, бумага и изделия из бумаги; печатные материалы и записанные носители информации	14	14		0			14
7	Кокс и продукты переработки нефти	1	1		185	182	3	186
8	Химические вещества, химические продукты и искусственные волокна; изделия из каучука и пластмассы; ядерное топливо	36	36		18	18		54
9	Прочие неметаллические минеральные продукты	2	2		24	9	15	26
10	Основные металлы; готовые металлические изделия, кроме машин и оборудования	20	19	1	100	100		120
11	Машины и оборудование, не включенные в другие категории; конторское оборудование и компьютеры; электрические машины и приборы, не включенные в другие категории; радио- и телевизионное оборудование и оборудование и аппаратура связи; медицинская аппаратура, точные и оптические приборы; наручные и прочие часы	1	1		30	25	5	31
12	Транспортное оборудование	0			0			0
13	Мебель; прочие промышленные товары, не включенные в другие категории	0			0			0
14	Вторичное сырье; коммунальные отходы и прочие отходы	0			0			0
15	Почта, почтовые отправления	0			0			0
16	Оборудование и материалы, используемые при транспортировке грузов	0			0			0
17	Грузы, транспортируемые в ходе перевозки имущества домашних хозяйств и конторских помещений; багаж, перевозимый отдельно от пассажиров; механические транспортные средства, перевозимые для ремонта; прочие некоммерческие грузы, не включенные в другие категории.	0			0			0
18	Сборные грузы: смесь разных типов грузов, перевозимых вместе	0			0			0
19	Неидентифицируемые грузы: грузы, которые по какой-либо причине нельзя идентифицировать и поэтому нельзя причислить к группам 01 - 16.	0			0			0
20	Прочие грузы, не включенные в другие категории	9	5	4	6	6		15
ИТОГО		361	298	63	962	938	24	1 323



Страна	Болгария
Год	2010

ГРУЗОБОРОТ ПОРТА
ПО ОСНОВНОЙ НОМЕНКЛАТУРЕ ГРУЗОВ, тыс. тонн

Номер группы и номенклатура грузов	Общий грузооборот дунайских портов страны						ИТОГО	
	Погружено			Выгружено				
	Всего	в т.ч.		Всего	в т.ч.			
		вывоз	каботаж		Ввоз	каботаж		
1	2	3	4	5	6	7	8	
1	Продукция сельского хозяйства, охотничьего промысла и лесного хозяйства; рыба и рыбные продукты	184	179	5	87	87		271
2	Каменный и бурый уголь; сырая нефть и природный газ	52	1	51	619	589	30	671
3	Металлические руды и другая продукция горнодобывающей промышленности и карьерных разработок; торф; уран и торий	2		2	114	1	113	116
4	Пищевые продукты, напитки и табачные изделия	0			16	16		16
5	Текстиль и текстильные изделия; кожа и изделия из кожи	0			0			0
6	Древесина и изделия из дерева и пробки (кроме мебели); изделия из соломки и плетенки; целлюлоза, бумага и изделия из бумаги; печатные материалы и записанные носители информации	13	13		4	4		17
7	Кокс и продукты переработки нефти	1	1		384	384		385
8	Химические вещества, химические продукты и искусственные волокна; изделия из каучука и пластмассы; ядерное топливо	36	36		17	17		53
9	Прочие неметаллические минеральные продукты	1	1		24	9	15	25
10	Основные металлы; готовые металлические изделия, кроме машин и оборудования	7	6	1	84	84		91
11	Машины и оборудование, не включенные в другие категории; конторское оборудование и компьютеры; электрические машины и приборы, не включенные в другие категории; радио- и телевизионное оборудование и оборудование и аппаратура связи; медицинская аппаратура, точные и оптические приборы; наручные и прочие часы	1	1		29	24	5	30
12	Транспортное оборудование	0			0			0
13	Мебель; прочие промышленные товары, не включенные в другие категории	1	1		0			1
14	Вторичное сырье; коммунальные отходы и прочие отходы	0			0			0
15	Почта, почтовые отправления	0			0			0
16	Оборудование и материалы, используемые при транспортировке грузов	0			0			0
17	Грузы, транспортируемые в ходе перевозки имущества домашних хозяйств и конторских помещений; багаж, перевозимый отдельно от пассажиров; механические транспортные средства, перевозимые для ремонта; прочие некоммерческие грузы, не включенные в другие категории.	0			0			0
18	Сборные грузы: смесь разных типов грузов, перевозимых вместе	0			0			0
19	Неидентифицируемые грузы: грузы, которые по какой-либо причине нельзя идентифицировать и поэтому нельзя причислить к группам 01-16.	14	14		9		9	23
20	Прочие грузы, не включенные в другие категории	6	2	4	235	1	234	241
ИТОГО		318	255	63	1622	1216	406	1940



Страна	Болгария
Год	2010

ГРУЗОБОРОТ ПОРТА Лом
ПО ОСНОВНОЙ НОМЕНКЛАТУРЕ ГРУЗОВ, тыс. тонн

Номер группы и номенклатура грузов	Общий грузооборот дунайских портов страны						ИТОГО	
	Погружено			Выгружено				
	Всего	в т.ч.		Всего	в т.ч.			
		вывоз	каботаж		Ввоз	каботаж		
1	2	3	4	5	6	7	8	
1	Продукция сельского хозяйства, охотничьего промысла и лесного хозяйства; рыба и рыбные продукты	5		5	0			5
2	Каменный и бурый уголь; сырая нефть и природный газ	27		27	0			27
3	Металлические руды и другая продукция горнодобывающей промышленности и карьерных разработок; торф; уран и торий	2		2	0			2
4	Пищевые продукты, напитки и табачные изделия	0			0			0
5	Текстиль и текстильные изделия; кожа и изделия из кожи	0			0			0
6	Древесина и изделия из дерева и пробки (кроме мебели); изделия из соломки и плетенки; целлюлоза, бумага и изделия из бумаги; печатные материалы и записанные носители информации	0			0			0
7	Кокс и продукты переработки нефти	0			0			0
8	Химические вещества, химические продукты и искусственные волокна; изделия из каучука и пластмассы; ядерное топливо	0			0			0
9	Прочие неметаллические минеральные продукты	0			12		12	12
10	Основные металлы; готовые металлические изделия, кроме машин и оборудования	0			0			0
11	Машины и оборудование, не включенные в другие категории; конторское оборудование и компьютеры; электрические машины и приборы, не включенные в другие категории; радио- и телевизионное оборудование и оборудование и аппаратура связи; медицинская аппаратура	0			0			0
12	Транспортное оборудование	0			0			0
13	Мебель; прочие промышленные товары, не включенные в другие категории	0			0			0
14	Вторичное сырье; коммунальные отходы и прочие отходы	0			0			0
15	Почта, почтовые отправления	0			0			0
16	Оборудование и материалы, используемые при транспортировке грузов	0			0			0
17	Грузы, транспортируемые в ходе перевозки имущества домашних хозяйств и конторских помещений; багаж, перевозимый отдельно от пассажиров; механические транспортные средства, перевозимые для ремонта; прочие некоммерческие грузы, не включенные в другие кат	0			0			0
18	Сборные грузы: смесь разных типов грузов, перевозимых вместе	0			0			0
19	Неидентифицируемые грузы: грузы, которые по какой-либо причине нельзя идентифицировать и поэтому нельзя причислить к группам 01-16.	0			0			0
20	Прочие грузы, не включенные в другие категории	0			0			0
ИТОГО		34	0	34	12	0	12	46



Страна	Болгария
Год	2010

ГРУЗОБОРОТ ПОРТА Оряхово
ПО ОСНОВНОЙ НОМЕНКЛАТУРЕ ГРУЗОВ, тыс. тонн

Номер группы и номенклатура грузов	Общий грузооборот дунайских портов страны						ИТОГО	
	Погружено			Выгружено				
	Всего	в т.ч.		Всего	в т.ч.			
		вывоз	каботаж		Ввоз	каботаж		
1	2	3	4	5	6	7	8	
1	Продукция сельского хозяйства, охотничьего промысла и лесного хозяйства; рыба и рыбные продукты	0			0			0
2	Каменный и бурый уголь; сырая нефть и природный газ	1,8		2	0			1,8
3	Металлические руды и другая продукция горнодобывающей промышленности и карьерных разработок; торф; уран и торий	0			0			0
4	Пищевые продукты, напитки и табачные изделия	0			0			0
5	Текстиль и текстильные изделия; кожа и изделия из кожи	0			0			0
6	Древесина и изделия из дерева и пробки (кроме мебели); изделия из соломки и плетенки; целлюлоза, бумага и изделия из бумаги; печатные материалы и записанные носители информации	0			0			0
7	Кокс и продукты переработки нефти	0			0			0
8	Химические вещества, химические продукты и искусственные волокна; изделия из каучука и пластмассы; ядерное топливо	0			0			0
9	Прочие неметаллические минеральные продукты	0			34,9		35	34,9
10	Основные металлы; готовые металлические изделия, кроме машин и оборудования	0			0			0
11	Машины и оборудование, не включенные в другие категории; конторское оборудование и компьютеры; электрические машины и приборы, не включенные в другие категории; радио- и телевизионное оборудование и оборудование и аппаратура связи; медицинская аппаратура	0			0			0
12	Транспортное оборудование	0			0			0
13	Мебель; прочие промышленные товары, не включенные в другие категории	0			0			0
14	Вторичное сырье; коммунальные отходы и прочие отходы	0			0			0
15	Почта, почтовые отправления	0			0			0
16	Оборудование и материалы, используемые при транспортировке грузов	0			0			0
17	Грузы, транспортируемые в ходе перевозки имущества домашних хозяйств и конторских помещений; багаж, перевозимый отдельно от пассажиров; механические транспортные средства, перевозимые для ремонта; прочие некоммерческие грузы, не включенные в другие кат	0			0			0
18	Сборные грузы: смесь разных типов грузов, перевозимых вместе	0			0			0
19	Неидентифицируемые грузы: грузы, которые по какой-либо причине нельзя идентифицировать и поэтому нельзя причислить к группам 01-16.	0			0			0
20	Прочие грузы, не включенные в другие категории	0			0			0
ИТОГО		1,8	0	1,8	34,9	0	34,9	36,7



Страна	Болгария
Год	2010

ГРУЗОБОРОТ ПОРТА Русе
ПО ОСНОВНОЙ НОМЕНКЛАТУРЕ ГРУЗОВ, тыс. тонн

Номер группы и номенклатура грузов	Общий грузооборот дунайских портов страны						ИТОГО	
	Погружено			Выгружено				
	Всего	в т.ч.		Всего	в т.ч.			
		вывоз	каботаж		Ввоз	каботаж		
1	2	3	4	5	6	7	8	
1	Продукция сельского хозяйства, охотничьего промысла и лесного хозяйства; рыба и рыбные продукты	59	59		87	87		146
2	Каменный и бурый уголь; сырая нефть и природный газ	25	1	24	327	327		352
3	Металлические руды и другая продукция горнодобывающей промышленности и карьерных разработок; торф; уран и торий	0			2	1	1	2
4	Пищевые продукты, напитки и табачные изделия	0			16	16		16
5	Текстиль и текстильные изделия; кожа и изделия из кожи	0			0			0
6	Древесина и изделия из дерева и пробки (кроме мебели); изделия из соломки и плетенки; целлюлоза, бумага и изделия из бумаги; печатные материалы и записанные носители информации	13	13		0			13
7	Кокс и продукты переработки нефти	1	1		298	295	3	299
8	Химические вещества, химические продукты и искусственные волокна; изделия из каучука и пластмассы; ядерное топливо	36	36		6	6		42
9	Прочие неметаллические минеральные продукты	1	1		12	9	3	13
10	Основные металлы; готовые металлические изделия, кроме машин и оборудования	7	6	1	80	80		87
11	Машины и оборудование, не включенные в другие категории; конторское оборудование и компьютеры; электрические машины и приборы, не включенные в другие категории; радио- и телевизионное оборудование и оборудование и аппаратура связи; медицинская аппаратура	1	1		29	24	5	30
12	Транспортное оборудование	0			0			0
13	Мебель; прочие промышленные товары, не включенные в другие категории	0			0			0
14	Вторичное сырье; коммунальные отходы и прочие отходы	0			0			0
15	Почта, почтовые отправления	0			0			0
16	Оборудование и материалы, используемые при транспортировке грузов	0			0			0
17	Грузы, транспортируемые в ходе перевозки имущества домашних хозяйств и конторских помещений; багаж, перевозимый отдельно от пассажиров; механические транспортные средства, перевозимые для ремонта; прочие некоммерческие грузы, не включенные в другие кат	0			0			0
18	Сборные грузы: смесь разных типов грузов, перевозимых вместе	0			0			0
19	Неидентифицируемые грузы: грузы, которые по какой-либо причине нельзя идентифицировать и поэтому нельзя причислить к группам 01-16.	0			0			0
20	Прочие грузы, не включенные в другие категории	6	2	4	1	1		7
ИТОГО		149	120	29	858	846	12	1007



Страна	Болгария
Год	2010

ГРУЗОБОРОТ ПОРТА Сомовит
ПО ОСНОВНОЙ НОМЕНКЛАТУРЕ ГРУЗОВ, тыс. тонн

Номер группы и номенклатура грузов	Общий грузооборот дунайских портов страны						ИТОГО
	Погружено			Выгружено			
	Всего	в т.ч.		Всего	в т.ч.		
вывоз		каботаж	Ввоз		каботаж		
1	2	3	4	5	6	7	8
1	Продукция сельского хозяйства, охотничьего промысла и лесного хозяйства; рыба и рыбные продукты	44	44		2	2	46
2	Каменный и бурый уголь; сырая нефть и природный газ	0			50	50	50
3	Металлические руды и другая продукция горнодобывающей промышленности и карьерных разработок; торф; уран и торий	0			0		0
4	Пищевые продукты, напитки и табачные изделия	0			5	5	5
5	Текстиль и текстильные изделия; кожа и изделия из кожи	0			0		0
6	Древесина и изделия из дерева и пробки (кроме мебели); изделия из соломки и плетенки; целлюлоза, бумага и изделия из бумаги; печатные материалы и записанные носители информации	0			0		0
7	Кокс и продукты переработки нефти	0			0		0
8	Химические вещества, химические продукты и искусственные волокна; изделия из каучука и пластмассы; ядерное топливо	0			12	12	12
9	Прочие неметаллические минеральные продукты	0			4,7	5	4,7
10	Основные металлы; готовые металлические изделия, кроме машин и оборудования	0			0,3	0	0,3
11	Машины и оборудование, не включенные в другие категории; конторское оборудование и компьютеры; электрические машины и приборы, не включенные в другие категории; радио- и телевизионное оборудование и оборудование и аппаратура связи; медицинская аппаратура	0			0		0
12	Транспортное оборудование	0			0		0
13	Мебель; прочие промышленные товары, не включенные в другие категории	0			0		0
14	Вторичное сырье; коммунальные отходы и прочие отходы	0			0		0
15	Почта, почтовые отправления	0			0		0
16	Оборудование и материалы, используемые при транспортировке грузов	0			0		0
17	Грузы, транспортируемые в ходе перевозки имущества домашних хозяйств и конторских помещений; багаж, перевозимый отдельно от пассажиров; механические транспортные средства, перевозимые для ремонта; прочие некоммерческие грузы, не включенные в другие кат	0			0		0
18	Сборные грузы: смесь разных типов грузов, перевозимых вместе	0			0		0
19	Неидентифицируемые грузы: грузы, которые по какой-либо причине нельзя идентифицировать и поэтому нельзя причислить к группам 01-16.	0			0		0
20	Прочие грузы, не включенные в другие категории	0			3	3	3
ИТОГО		44	44	0	77	77	121



Страна	Болгария
Год	2010

**ГРУЗОБОРОТ ПОРТА Свищов
ПО ОСНОВНОЙ НОМЕНКЛАТУРЕ ГРУЗОВ, тыс. тонн**

Номер группы и номенклатура грузов	Общий грузооборот дунайских портов страны						ИТОГО	
	Погружено			Выгружено				
	Всего	в т.ч.		Всего	в т.ч.			
		вывоз	каботаж		Ввоз	каботаж		
1	2	3	4	5	6	7	8	
1	Продукция сельского хозяйства, охотничьего промысла и лесного хозяйства; рыба и рыбные продукты	115	115		0			115
2	Каменный и бурый уголь; сырая нефть и природный газ	0			97	97		97
3	Металлические руды и другая продукция горнодобывающей промышленности и карьерных разработок; торф; уран и торий	0			0			0
4	Пищевые продукты, напитки и табачные изделия	0			0			0
5	Текстиль и текстильные изделия; кожа и изделия из кожи	0			0			0
6	Древесина и изделия из дерева и пробки (кроме мебели); изделия из соломки и плетенки; целлюлоза, бумага и изделия из бумаги; печатные материалы и записанные носители информации	0			4	4		4
7	Кокс и продукты переработки нефти	0			0			0
8	Химические вещества, химические продукты и искусственные волокна; изделия из каучука и пластмассы; ядерное топливо	0			10	10		10
9	Прочие неметаллические минеральные продукты	0			0			0
10	Основные металлы; готовые металлические изделия, кроме машин и оборудования	0			3	3		3
11	Машины и оборудование, не включенные в другие категории; конторское оборудование и компьютеры; электрические машины и приборы, не включенные в другие категории; радио- и телевизионное оборудование и оборудование и аппаратура связи; медицинская аппаратура	0			0			0
12	Транспортное оборудование	0			0			0
13	Мебель; прочие промышленные товары, не включенные в другие категории	1	1		0			1
14	Вторичное сырье; коммунальные отходы и прочие отходы	0			0			0
15	Почта, почтовые отправления	0			0			0
16	Оборудование и материалы, используемые при транспортировке грузов	0			0			0
17	Грузы, транспортируемые в ходе перевозки имущества домашних хозяйств и конторских помещений; багаж, перевозимый отдельно от пассажиров; механические транспортные средства, перевозимые для ремонта; прочие некоммерческие грузы, не включенные в другие кат	0			0			0
18	Сборные грузы: смесь разных типов грузов, перевозимых вместе	0			0			0
19	Неидентифицируемые грузы: грузы, которые по какой-либо причине нельзя идентифицировать и поэтому нельзя причислить к группам 01-16.	12	12		0			12
20	Прочие грузы, не включенные в другие категории	0			234		234	234
ИТОГО		128	128	0	348	114	234	476



Страна	Болгария
Год	2010

ГРУЗОБОРОТ ПОРТА Видин
ПО ОСНОВНОЙ НОМЕНКЛАТУРЕ ГРУЗОВ, тыс. тонн

Номер группы и номенклатура грузов	Общий грузооборот дунайских портов страны						ИТОГО
	Погружено			Выгружено			
	Всего	в т.ч.		Всего	в т.ч.		
вывоз		каботаж	Ввоз		каботаж		
1	2	3	4	5	6	7	8
1	Продукция сельского хозяйства, охотничьего промысла и лесного хозяйства; рыба и рыбные продукты	4,772	5		0		4,772
2	Каменный и бурый уголь; сырая нефть и природный газ	0			195	165 30	195
3	Металлические руды и другая продукция горнодобывающей промышленности и карьерных разработок; торф; уран и торий	0			112,25	112	112,25
4	Пищевые продукты, напитки и табачные изделия	0			0		0
5	Текстиль и текстильные изделия; кожа и изделия из кожи	0			0		0
6	Древесина и изделия из дерева и пробки (кроме мебели); изделия из соломки и плетенки; целлюлоза, бумага и изделия из бумаги; печатные материалы и записанные носители информации	0			0		0
7	Кокс и продукты переработки нефти	0			0		0
8	Химические вещества, химические продукты и искусственные волокна; изделия из каучука и пластмассы; ядерное топливо	0			0,73	1	0,73
9	Прочие неметаллические минеральные продукты	0			0		0
10	Основные металлы; готовые металлические изделия, кроме машин и оборудования	0			1	1	1
11	Машины и оборудование, не включенные в другие категории; конторское оборудование и компьютеры; электрические машины и приборы, не включенные в другие категории; радио- и телевизионное оборудование и оборудование и аппаратура связи; медицинская аппаратура	0			0		0
12	Транспортное оборудование	0			0		0
13	Мебель; прочие промышленные товары, не включенные в другие категории	0			0		0
14	Вторичное сырье; коммунальные отходы и прочие отходы	0			0		0
15	Почта, почтовые отправления	0			0		0
16	Оборудование и материалы, используемые при транспортировке грузов	0			0		0
17	Грузы, транспортируемые в ходе перевозки имущества домашних хозяйств и конторских помещений; багаж, перевозимый отдельно от пассажиров; механические транспортные средства, перевозимые для ремонта; прочие некоммерческие грузы, не включенные в другие кат	0			0		0
18	Сборные грузы: смесь разных типов грузов, перевозимых вместе	0			0		0
19	Неидентифицируемые грузы: грузы, которые по какой-либо причине нельзя идентифицировать и поэтому нельзя причислить к группам 01-16.	2	2		9	9	11
20	Прочие грузы, не включенные в другие категории	0			0		0
ИТОГО		6,772	6,772	0	317,98	166,73 151,25	324,75



Страна	Болгария
Год	2010

ГРУЗОБОРОТ ПОРТА Ромпетрол Болгария
ПО ОСНОВНОЙ НОМЕНКЛАТУРЕ ГРУЗОВ, тыс. тонн

Номер группы и номенклатура грузов	Общий грузооборот дунайских портов страны						ИТОГО	
	Погружено			Выгружено				
	Всего	в т.ч.		Всего	в т.ч.			
вывоз		каботаж	Ввоз		каботаж			
1	2	3	4	5	6	7	8	
1	Продукция сельского хозяйства, охотничьего промысла и лесного хозяйства; рыба и рыбные продукты	0			0			0
2	Каменный и бурый уголь; сырая нефть и природный газ	0			0			0
3	Металлические руды и другая продукция горнодобывающей промышленности и карьерных разработок; торф; уран и торий	0			0			0
4	Пищевые продукты, напитки и табачные изделия	0			0			0
5	Текстиль и текстильные изделия; кожа и изделия из кожи	0			0			0
6	Древесина и изделия из дерева и пробки (кроме мебели); изделия из соломки и плетенки; целлюлоза, бумага и изделия из бумаги; печатные материалы и записанные носители информации	0			0			0
7	Кокс и продукты переработки нефти	0			89	89		89
8	Химические вещества, химические продукты и искусственные волокна; изделия из каучука и пластмассы; ядерное топливо	0			0			0
9	Прочие неметаллические минеральные продукты	0			0			0
10	Основные металлы; готовые металлические изделия, кроме машин и оборудования	0			0			0
11	Машины и оборудование, не включенные в другие категории; конторское оборудование и компьютеры; электрические машины и приборы, не включенные в другие категории; радио- и телевизионное оборудование и оборудование и аппаратура связи; медицинская аппаратура	0			0			0
12	Транспортное оборудование	0			0			0
13	Мебель; прочие промышленные товары, не включенные в другие категории	0			0			0
14	Вторичное сырье; коммунальные отходы и прочие отходы	0			0			0
15	Почта, почтовые отправления	0			0			0
16	Оборудование и материалы, используемые при транспортировке грузов	0			0			0
17	Грузы, транспортируемые в ходе перевозки имущества домашних хозяйств и конторских помещений; багаж, перевозимый отдельно от пассажиров; механические транспортные средства, перевозимые для ремонта; прочие некоммерческие грузы, не включенные в другие кат	0			0			0
18	Сборные грузы: смесь разных типов грузов, перевозимых вместе	0			0			0
19	Неидентифицируемые грузы: грузы, которые по какой-либо причине нельзя идентифицировать и поэтому нельзя причислить к группам 01-16.	0			0			0
20	Прочие грузы, не включенные в другие категории	0			0			0
ИТОГО		0	0	0	89	89	0	89



Страна	Болгария
Год	2010

ПАССАЖИРСКИЕ СУДА И ЛИНИИ

Показатели	Единицы измерения	Количество
1	2	3
1. Количество пассажирских судов, находящихся в эксплуатации	ед.	5
1.1 Количество пассажирских прогулочных судов без кают	ед.	
1.2 Количество пассажирских судов с каютами, имеющими спальные места	ед.	5
2. Количество пассажирских мест на судах, находившихся в эксплуатации	ед.	822
2.1 Количество сидячих мест на пассажирских судах без кают	ед.	
2.2 Количество спальных мест на пассажирских судах с каютами	ед.	822
3. Количество постоянных пассажирских линий — всего	ед.	5
в том числе :		
3.1. внутренних (в пределах границ страны)		
3.2. заграничных		5
4. Общая протяженность пассажирских линий — всего	км	8 317
в том числе :		
4.1. внутренних (в пределах границ страны)		
4.2. заграничных		8 317



Страна	Болгария
Год	2010

**ПЕРЕВОЗКИ ПАССАЖИРОВ ПО ДУНАЮ
НАЦИОНАЛЬНЫМИ СУДАМИ**

Показатели	Количество перевезенных пассажиров, тыс. чел.	Количество реализованных пассажиро-километров, тыс. пассаж. - км
1	2	3
1. Перевозки по Дунаю в пределах страны (каботаж)—всего	0	0
в том числе :		
1.1. на линейных судах		
1.1. на прогулочных судах		
1.2. на судах внутригородского транспорта		
2. Перевозки по Дунаю в заграничном плавании	21	4 568



Страна	Болгария
Год	2010

ОБЩАЯ ИНФОРМАЦИЯ О СТРАНЕ

Показатели	Единицы измерения	Количество	
1	2	3	
1. Территория	тыс. км ²	111	
2. Население	млн. чел.	7,504868	
3. Столица София. (численность жителей)	(тыс. чел.)	1259,446	
4. Административно-территориальное деление :	ед.		
4.1. Статистически зоны		2	
4.2. Статистически районы		6	
4.3. Области		28	
5. Основные придунайские города (численность жителей) :	тыс. чел.		
5.1. Видин.....		64,989	
5.2. Лом		29,618	
5.3. Оряхово		12,069	
5.4. Никопол		10,366	
5.5. Свищов		48,351	
5.6. Русе.....		174,378	
5.7. Тутракан.....		16,637	
5.8. Силистра.....		53,957	
6. Основные показатели года :			
6.1. государственный бюджет - . доходы /расходы	хил евро	25038,7	25561
6.2. валовой внутренний продукт	хил евро	35,474	
6.3. внешнеторговый оборот : экспорт/импорт	млн. лв	23052	32712