

ДУНАЙСКАЯ КОМИССИЯ

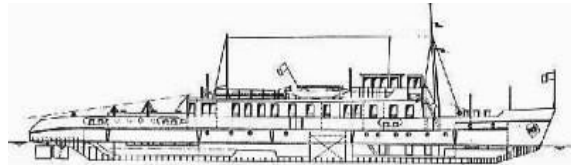
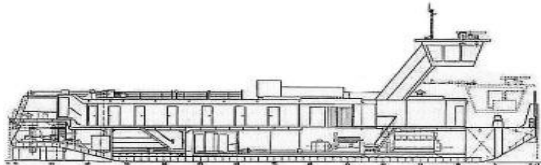
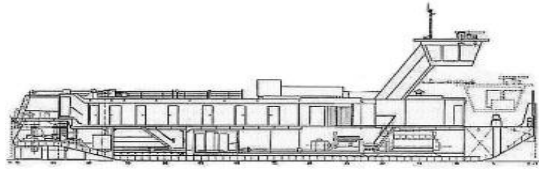
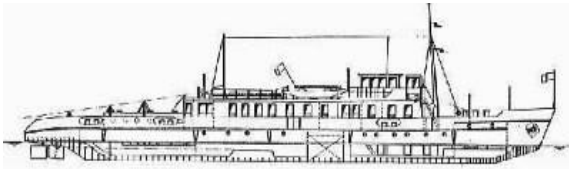


СТАТИСТИЧЕСКИЕ ФОРМУЛЯРЫ ДУНАЙСКОЙ КОМИССИИ (СТ-1 – СТ-16)

(Принятые Постановлением 62-й сессии док. ДК/СЕС 62/42 и введенные в действие с 1.01.2005 г. [с поправками...])

Страна:

Год:



Будапешт, 20... г.



Страна	Сербия
Год	2010

**НАЦИОНАЛЬНЫЕ БУКСИРНЫЕ И САМОХОДНЫЕ ГРУЗОВЫЕ СУДА СТРАН-ЧЛЕНОВ
ДУНАЙСКОЙ КОМИССИИ ПО МОЩНОСТИ**

Типы судов	Мощность, кВт						
	до 190	191-300	301-750	751-1125	1126-1500	Свыше 1500	ИТОГО
1	2	3	4	5	6	7	8
1. Буксиры							
1.1. количество, ед.	63	10	7	2			82
1.2. общая мощность, кВт	6 711	2 489	3 659	1 854			14 713
2. Буксиры-толкачи							
2.1. количество, ед.							0
2.2. общая мощность, кВт							0
3. Толкачи							
3.1. количество, ед.	2	7	18	11		2	40
3.2. общая мощность, кВт	266	1 687		10 835		30 840	52 824
4. ИТОГО буксирные суда							
4.1. количество, ед.	65	17	25	13	0	2	122
4.2. общая мощность, кВт	6 977	4 176	12 855	12 689	0	30 840	67 537
5. Сухогрузные самоходные суда							
5.1. количество, ед.	34	14	13		1		62
5.2. общая мощность, кВт	5 606	3 205	4 978		1 240		15 029
6. Наливные самоходные суда							
6.1. количество, ед.	3		1	1			5
6.2. общая мощность, кВт	353		668	1 121			2 142
7. Самоходные грузовые суда типа "река-море"							
7.1. количество, ед.							0
7.2. общая мощность, кВт							0
8. ИТОГО самоходные грузовые суда							
8.1. количество, ед.	37	14	14	1	1	0	67
8.2. общая мощность, кВт	5 959	3 205	5 646	1 121	1 240	0	17 171



Страна	Сербия
Год	2010

**НАЦИОНАЛЬНЫЕ СУДА И БАРЖИ
СТРАН-ЧЛЕНОВ ДУНАЙСКОЙ КОМИССИИ ПО ГРУЗОПОДЪЕМНОСТИ**

Типы судов	Грузоподъемность, тонны							И Т О Г О
	менее 400	401-649	650-999	1000-1499	1500-1999	2000-2999	свыше 3000	
1	2	3	4	5	6	7	8	9
1. Сухогрузные самоходные суда								
1.1. количество, ед.	1		45	8	5	3		62
1.2. общая грузоподъемность, т	387		36 670	9 989	7 962	7 897		62 905
2. Наливные самоходные суда								
2.1. количество, ед.	3			2				5
2.2. общая грузоподъемность, т	516			2 504				3 020
3. Самоходные грузовые суда типа "река-море"								
3.1. количество, ед.								0
3.2. общая грузоподъемность, т								0
4. И Т О Г О самоходные грузовые суда								
4.1. количество, ед.	4	0	45	10	5	3	0	67
4.2. общая грузоподъемность, т	903	0	36 670	12 493	7 962	7 897	0	65 925
5. Сухогрузные баржи								
5.1. количество, ед.	20	43	18	15				96
5.2. общая грузоподъемность, т	3 902	21 029	14 083	15 940				54 954
6. Наливные баржи								
6.1. количество, ед.	1	3	4	29				37
6.2. общая грузоподъемность, т	73	1 454	3 812	32 194				37 533
7. Сухогрузные баржи комбинированного типа								
7.1. количество, ед.								0
7.2. общая грузоподъемность, т								0
8. Наливные баржи комбинированного типа								
8.1. количество, ед.								0
8.2. общая грузоподъемность, т								0
9. Сухогрузные толкаемые баржи								
9.1. количество, ед.		1	48	72	128			249
9.2. общая грузоподъемность, т		482	38 398	93 642	213 023			345 545
10. Наливные толкаемые баржи								
10.1. количество, ед.								0
10.2. общая грузоподъемность, т								0
11. И Т О Г О баржи								
11.1. количество, ед.	21	47	70	116	128	0	0	382
11.2. общая грузоподъемность, т	3 975	22 965	56 293	141 776	213 023	0	0	438 032



Страна	Сербия
Год	2010

НАЦИОНАЛЬНЫЕ СУДА СТРАН-ЧЛЕНОВ ДУНАЙСКОЙ КОМИССИИ ПО ГОДАМ ПОСТРОЙКИ

Типы судов	Год постройки								
	до 1940	1941-1960	1961-1970	1971-1980	1981-1990	1991-2000	после 2000	Неизвестен	ИТОГО
1	2	3	4	5	6	7	8	9	10
1. Буксиры									
1.1. количество, ед	8	19	33	17	4	1			82
1.2. общая мощность, кВт	994	3 067	7 556	1 921	928	247			14 713
2. Буксиры –толкачи									
2.1. количество, ед									0
2.2. общая мощность, кВт									0
3. Толкачи									
3.1. количество, ед		1	15	17	7				40
3.2. общая мощность, кВт		443	6 783	11 369	34 229				52 824
4. ИТОГО буксирные суда									
4.1. количество, ед	8	20	48	34	11	1	0	0	122
4.2. общая мощность, кВт	994	3 510	14 339	13 290	35 157	247	0	0	67 537
5. Сухогрузные самоходные суда									
5.1. количество, ед.			11	30	20	1			62
5.2. общая грузоподъемность, т			9 588	26 530	26 122	663			62 903
6. Наливные самоходные суда									
6.1. количество, ед.		2	2	1					5
6.2. общая грузоподъемность, т		288	2 504	227					3 019
7. Самоходные грузовые суда типа "река-море"									
7.1. количество, ед.									0
7.2. общая грузоподъемность, т									0
8. ИТОГО самоходные грузовые суда									
8.1. количество, ед.	0	2	13	31	20	1	0	0	67
8.2. общая грузоподъемность, т	0	288	12 092	26 757	26 122	663	0	0	65 922
9. Сухогрузные баржи									
9.1. количество, ед.	11	22	40	18	5				96
9.2. общая грузоподъемность, т	6 474	11 917	27 805	7 072	1 686				54 954
10. Наливные баржи									
10.1. количество, ед.	1	16	20						37
10.2. общая грузоподъемность, т	961	15 695	20 877						37 533
11. Сухогрузные баржи комбинированного типа									
11.1. количество, ед.									0
11.2. общая грузоподъемность, т									0
12. Наливные баржи комбинированного типа									
12.1. количество, ед.									0
12.2. общая грузоподъемность, т									0
13. Сухогрузные толкаемые баржи									
13.1. количество, ед.									0
13.2. общая грузоподъемность, т									0
14. Наливные толкаемые баржи									
14.1. количество, ед.									0
14.2. общая грузоподъемность, т									0
15. ИТОГО баржи									
15.1. количество, ед.	12	38	60	18	5	0	0	0	133
15.2. общая грузоподъемность, т	7 435	27 612	48 682	7 072	1 686	0	0	0	92 487



Страна	Сербия
Год	2010

СУДОХОДНЫЕ ПРЕДПРИЯТИЯ, ОСУЩЕСТВЛЯЮЩИЕ ПЕРЕВОЗКИ ПО ДУНАЮ

Показатели	Судоходные предприятия		
	2	3	4
1			
1. Место нахождения			
2. Транспортный флот по состоянию на 31 декабря :			
2.1. Количество судов, ед.			
2.2. Мощность, тыс. кВт			
2.3. Грузоподъёмность, тыс. т			
2.4. Пассажировместимость, тыс. чел.			
3. Объём перевозок по Дунаю за год :			
3.1. Грузы, тыс. т			
3.2. Пассажиры, тыс.чел.			
4. Дополнительные сведения о судоходном предприятии :			
4.1. Год основания			
4.2. Основные сферы деятельности			
4.3. Другая информация			



Страна	Сербия
Год	2010

**ПЕРЕВОЗКИ ГРУЗОВ ПО ДУНАЮ
НА УЧАСТКЕ СТРАНЫ, тыс. тонн**

Виды перевозок	Количество перевезенных грузов				
	Всего	в том числе по кварталам			
		I	II	III	IV
1	2	3	4	5	6
1. Грузы, вывезенные из дунайских портов страны в дунайские порты других стран	2 161	418	506	423	814
2. Грузы, ввезенные в дунайские порты страны из дунайских портов других стран	3 523	989	761	891	882
3. Грузы, перевезенные между дунайскими портами в пределах границах— страны (каботаж)	0				
4. ИТОГО перевезено между дунайскими портами	5 684	1 407	1 267	1 314	1 696
5. Грузы, вывезенные из дунайских портов страны в порты других стран, расположенные вне Дуная	0				
6. Грузы, ввезенные в дунайские порты страны из портов других стран, расположенных вне Дуная	0				
7. Грузы, перевезенные в пределах границах страны между дунайскими портами и портами, расположенными вне Дуная (каботаж)	0				
8. ИТОГО перевезено между дунайскими портами и портами, расположенным и вне Дуная	0	0	0	0	0
9. Грузы, перевезенные по Дунаю на участке страны сквозным транзитом – всего	4 964	1 019	1 431	1 359	1 155
в том числе : 9.1. вверх против течения	2 661	577	736	791	557
9.2. вниз по течению	2 304	442	695	569	598
10. ИТОГО перевезено по Дунаю на участке страны за год	10 648	2 426	2 698	2 673	2 851



Страна	Сербия
Год	2010

**МЕЖДУНАРОДНЫЕ ПЕРЕВОЗКИ ГРУЗОВ ПО ДУНАЮ
ПО СТРАНАМ ПОГРУЗКИ И ВЫГРУЗКИ**

Страны погрузки и выгрузки	Количество отправленных грузов				Количество прибывших грузов			
	Всего, тыс.т	в том числе грузы, отправленные в контейнерах, т	Количество отправленных контейнеров (в пересчете на 20-футовые), шт.		Всего, тыс.т	в том числе грузы, прибывшие в контейнерах, т	Количество прибывших контейнеров (в пересчете на 20-футовые), шт.	
			Всего	в т.ч. груженые			Всего	в т.ч. груженые
1	2	3	4	5	6	7	8	9
1. Украина	2				1 737			
2. Молдова	0				0			
3. Румыния	1 658				876			
4. Болгария	80				56			
5. Сербия	0				0			
6. Хорватия	11				34			
7. Венгрия	72				310			
8. Словакия	29				33			
9. Австрия	80				61			
10. Германия	197				22			
11. Россия	0				0			
12. Другие непридунайские страны	28				390			
13. ИТОГО	2 157	0	0	0	3 519	0	0	0

	23. Дунайварош		18			3																
	24. Будапешт																			1		
	25. Альмашфюзите-Сень																					
	26. Комарно																					
	27. Дьер																					
	28. Братислава		14																			
	29. Вена		37																2			
	30. Линц		8																		3	
	31. Деггендорф		3				5															
	32. Регенсбург		121	1	10	5														9	1	
	33. Кельхейм																					
	34. Черна вода				4	7																
	35. Остале		58	2	35	157	2													23	2	
36.																						
Другие дунайские порты или районы землечерпания	37.																					
	38.																					
	39.																					
	40.																					
	41.																					
	42.Остале																					
	43. Констанца		17	25	367	221													292		8	
Порты, расположенные вне Дуная	44.																					
	45.																					
	46.																					
	47. Остале		7	33	167	194					2	1							151		18	
	48.																					
ИТОГО		0	351	69	609	603	2	0	0	0	0	2	1	0	0	0	0	488	0	0	0	32

	22. Мохач-Байя																			
	23. Дунайварош		81	4																
	24. Будапешт																			
	25. Альмашфюзите-Сень		23																	
	26. Комарно	6	80																	
	27. Дьер																			
	28. Братислава		33																	
	29. Вена																			
	30. Линц		28	11																
	31. Деггендорф				1															
	32. Регенсбург	3	2	1		1										5				
	33. Кельхейм																			
	34.																			
	35.																			
	36. Остале	31	1782	160	61	117										246				126
Другие Дунайские порты или районы землечерпания	37.																			
	38.																			
	39.																			
	40.																			
	41. Констанца	42	230	7	49	3										40				17
42. Остале	22	11	4	42	20										7				10	
Порты, расположенные вне Дуная	43.																			
	44.																			
	45.																			
	46.																			
	47.																			
48.																				
ИТОГО		200	2299	190	176	177	0	0	0	0	0	0	0	0	0	322	0	0	0	153



Страна	Сербия
Год	2010

**ГРУЗОБОРОТ ВСЕХ ДУНАЙСКИХ ПОРТОВ СТРАНЫ
ПО ОСНОВНОЙ НОМЕНКЛАТУРЕ ГРУЗОВ, тыс. тонн**

Номер группы и номенклатура грузов		Общий грузооборот дунайских портов страны					ИТОГО	
		Погружено			Выгружено			
		Всего	в т.ч.		Всего	в т.ч.		
			вывоз в другие страны	каботаж-вывоз в пределах границ страны		Ввоз из других стран		каботаж-вывоз в пределах границ страны
1	2	3	4	5	6	7	8	
1	Продукция сельского хозяйства, охотничьего промысла и лесного хозяйства; рыба и рыбные продукты	1 450	1 450		59	59		1 509
2	Каменный и бурый уголь; сырая нефть и природный газ	43	43		255	255		298
3	Металлические руды и другая продукция горнодобывающей промышленности и карьерных разработок; торф; уран и торий	975	975		2 418	2 418		3 393
4	Пищевые продукты, напитки и табачные изделия	1	1		0	-		1
5	Текстиль и текстильные изделия; кожа и изделия из кожи	0	-		0	-		0
6	Древесина и изделия из дерева и пробки (кроме мебели); изделия из соломки и плетенки; целлюлоза, бумага и изделия из бумаги; печатные материалы и записанные носители информации	0	0		4	4		4
7	Кокс и продукты переработки нефти	442	442		710	710		1 152
8	Химические вещества, химические продукты и искусственные волокна; изделия из каучука и пластмассы; ядерное топливо	21	21		325	325		346
9	Прочие неметаллические минеральные продукты	20	20		8	8		28
10	Основные металлы; готовые металлические изделия, кроме машин и оборудования	290	290		194	194		484
11	Машины и оборудование, не включенные в другие категории; конторское оборудование и компьютеры; электрические машины и приборы, не включенные в другие категории; радио- и телевизионное оборудование и оборудование и аппаратура связи; медицинская аппаратура, точные и оптические приборы; наручные и прочие часы	1	1		1	1		2
12	Транспортное оборудование	1	1		3	3		4
13	Мебель; прочие промышленные товары, не включенные в другие категории	5	5		13	13		18
14	Вторичное сырье; коммунальные отходы и прочие отходы	10	10		4	4		14
15	Почта, почтовые отправления	0	-		0	-		0
16	Оборудование и материалы, используемые при транспортировке грузов	0	0		0	-		0
17	Грузы, транспортируемые в ходе перевозки имущества домашних хозяйств и конторских помещений; багаж, перевозимый отдельно от пассажиров; механические транспортные средства, перевозимые для ремонта; прочие некоммерческие грузы, не включенные в другие категории.	0	-		0	-		0
18	Сборные грузы: смесь разных типов грузов, перевозимых вместе	0	-		1	1		1
19	Неидентифицируемые грузы: грузы, которые по какой-либо причине нельзя идентифицировать и поэтому нельзя причислить к группам 01 - 16.	0	0		1	1		1
20	Прочие грузы, не включенные в другие категории	1	1		1	1		2
ИТОГО		3 260	3 260	0	3 997	3 997	0	7 257



Страна	Сербия
Год	2010

ГРУЗОБОРОТ ПОРТА Белград
ПО ОСНОВНОЙ НОМЕНКЛАТУРЕ ГРУЗОВ, тыс. тонн

Номер группы и номенклатура грузов	Общий грузооборот дунайских портов страны						ИТОГО
	Погружено			Выгружено			
	Всего	в т.ч.		Всего	в т.ч.		
		вывоз в другие страны	каботаж-вывоз в пределах границ страны		Ввоз из других стран	каботаж-ввоз в пределах границ страны	
1	2	3	4	5	6	7	8
1	Продукция сельского хозяйства, охотничьего промысла и лесного хозяйства; рыба и рыбные продукты	59	59	1	1		60
2	Каменный и бурый уголь; сырая нефть и природный газ	0		28	28		28
3	Металлические руды и другая продукция горнодобывающей промышленности и карьерных разработок; торф; уран и торий	3	3	64	64		67
4	Пищевые продукты, напитки и табачные изделия	0		0			0
5	Текстиль и текстильные изделия; кожа и изделия из кожи	0		0			0
6	Древесина и изделия из дерева и пробки (кроме мебели); изделия из соломки и плетенки; целлюлоза, бумага и изделия из бумаги; печатные материалы и записанные носители информации	0		4	4		4
7	Кокс и продукты переработки нефти	0		221	221		221
8	Химические вещества, химические продукты и искусственные волокна; изделия из каучука и пластмассы; ядерное топливо	0	0	0			0
9	Прочие неметаллические минеральные продукты	1	1	0			1
10	Основные металлы; готовые металлические изделия, кроме машин и оборудования	2	2	13	13		15
11	Машины и оборудование, не включенные в другие категории; конторское оборудование и компьютеры; электрические машины и приборы, не включенные в другие категории; радио- и телевизионное оборудование и оборудование и аппаратура связи; медицинская аппаратура, точные и оптические приборы; наручные и прочие часы	0		0			0
12	Транспортное оборудование	0		0	0		0
13	Мебель; прочие промышленные товары, не включенные в другие категории	0		10	3	7	10
14	Вторичное сырье; коммунальные отходы и прочие отходы	0		9	5	4	9
15	Почта, почтовые отправления	0		0			0
16	Оборудование и материалы, используемые при транспортировке грузов	0		0	0		0
17	Грузы, транспортируемые в ходе перевозки имущества домашних хозяйств и конторских помещений; багаж, перевозимый отдельно от пассажиров; механические транспортные средства, перевозимые для ремонта; прочие некоммерческие грузы, не включенные в другие категории.	0		1		1	1
18	Сборные грузы: смесь разных типов грузов, перевозимых вместе	0		2	0	2	2
19	Неидентифицируемые грузы: грузы, которые по какой-либо причине нельзя идентифицировать и поэтому нельзя причислить к группам 01 16.	0		2	1	1	2
20	Прочие грузы, не включенные в другие категории	0		0			0
ИТОГО		65	65	0	355	340	420



Страна	Сербия
Год	2010

ГРУЗОБОРОТ ПОРТА Смедерево
ПО ОСНОВНОЙ НОМЕНКЛАТУРЕ ГРУЗОВ, тыс. тонн

Номер группы и номенклатура грузов		Общий грузооборот дунайских портов страны						ИТОГО
		Погружено			Выгружено			
		Всего	в т.ч.		Всего	в т.ч.		
			вывоз в другие страны	каботаж-вывоз в пределах границ страны		Ввоз из других стран	каботаж-ввоз в пределах границ страны	
1	2	3	4	5	6	7	8	
1	Продукция сельского хозяйства, охотничьего промысла и лесного хозяйства; рыба и рыбные продукты	18	18	4	4		22	
2	Каменный и бурый уголь; сырая нефть и природный газ	14	14	118	118		132	
3	Металлические руды и другая продукция горнодобывающей промышленности и карьерных разработок; торф; уран и торий	15	15	1838	1838		1853	
4	Пищевые продукты, напитки и табачные изделия	0		0			0	
5	Текстиль и текстильные изделия; кожа и изделия из кожи	0		0			0	
6	Древесина и изделия из дерева и пробки (кроме мебели); изделия из соломки и плетенки; целлюлоза, бумага и изделия из бумаги; печатные материалы и записанные носители информации	0		0			0	
7	Кокс и продукты переработки нефти	14	14	231	231		245	
8	Химические вещества, химические продукты и искусственные волокна; изделия из каучука и пластмассы; ядерное топливо	1	1	75	75		76	
9	Прочие неметаллические минеральные продукты	5	5	5	5		10	
10	Основные металлы; готовые металлические изделия, кроме машин и оборудования	286	286	32	32		318	
11	Машины и оборудование, не включенные в другие категории; конторское оборудование и компьютеры; электрические машины и приборы, не включенные в другие категории; радио- и телевизионное оборудование и оборудование и аппаратура связи; медицинская аппаратура	0		0	0		0	
12	Транспортное оборудование	0		0	0		0	
13	Мебель; прочие промышленные товары, не включенные в другие категории	0		2	2		2	
14	Вторичное сырье; коммунальные отходы и прочие отходы	0		0			0	
15	Почта, почтовые отправления	0		0			0	
16	Оборудование и материалы, используемые при транспортировке грузов	0		0			0	
17	Грузы, транспортируемые в ходе перевозки имущества домашних хозяйств и конторских помещений; багаж, перевозимый отдельно от пассажиров; механические транспортные средства, перевозимые для ремонта; прочие некоммерческие грузы, не включенные в другие кат	0		0			0	
18	Сборные грузы: смесь разных типов грузов, перевозимых вместе	0		0			0	
19	Неидентифицируемые грузы: грузы, которые по какой-либо причине нельзя идентифицировать и поэтому нельзя причислить к группам 01-16.	0		0			0	
20	Прочие грузы, не включенные в другие категории	0		0			0	
ИТОГО		353	353	0	2305	2305	0	2658



Страна	Сербия
Год	2010

**ГРУЗОБОРОТ ПОРТА Нови Сад
ПО ОСНОВНОЙ НОМЕНКЛАТУРЕ ГРУЗОВ, тыс. тонн**

Номер группы и номенклатура грузов		Общий грузооборот дунайских портов страны						ИТОГО
		Погружено			Выгружено			
		Всего	в т.ч.		Всего	в т.ч.		
			вывоз в другие страны	каботаж-вывоз в пределах границ страны		Ввоз из других стран	каботаж-ввоз в пределах границ страны	
1	2	3	4	5	6	7	8	
1	Продукция сельского хозяйства, охотничьего промысла и лесного хозяйства; рыба и рыбные продукты	1172	1172		23	23		1195
2	Каменный и бурый уголь; сырая нефть и природный газ	0			21	21		21
3	Металлические руды и другая продукция горнодобывающей промышленности и карьерных разработок; торф; уран и торий	8	8		15	15		23
4	Пищевые продукты, напитки и табачные изделия	2	2		0			2
5	Текстиль и текстильные изделия; кожа и изделия из кожи	0			0			0
6	Древесина и изделия из дерева и пробки (кроме мебели); изделия из соломки и плетенки; целлюлоза, бумага и изделия из бумаги; печатные материалы и записанные носители информации	0			0			0
7	Кокс и продукты переработки нефти	30	30		112	112		142
8	Химические вещества, химические продукты и искусственные волокна; изделия из каучука и пластмассы; ядерное топливо	0			191	191		191
9	Прочие неметаллические минеральные продукты	18	18		0			18
10	Основные металлы; готовые металлические изделия, кроме машин и оборудования	0			2	2		2
11	Машины и оборудование, не включенные в другие категории; конторское оборудование и компьютеры; электрические машины и приборы, не включенные в другие категории; радио- и телевизионное оборудование и оборудование и аппаратура связи; медицинская аппаратура	0			0			0
12	Транспортное оборудование	0			0			0
13	Мебель; прочие промышленные товары, не включенные в другие категории	3	3		3	3		6
14	Вторичное сырье; коммунальные отходы и прочие отходы	7	7		0			7
15	Почта, почтовые отправления	0			0			0
16	Оборудование и материалы, используемые при транспортировке грузов	0			0			0
17	Грузы, транспортируемые в ходе перевозки имущества домашних хозяйств и конторских помещений; багаж, перевозимый отдельно от пассажиров; механические транспортные средства, перевозимые для ремонта; прочие некоммерческие грузы, не включенные в другие кат	0			0			0
18	Сборные грузы: смесь разных типов грузов, перевозимых вместе	0			0			0
19	Неидентифицируемые грузы: грузы, которые по какой-либо причине нельзя идентифицировать и поэтому нельзя причислить к группам 01 16.	0			0			0
20	Прочие грузы, не включенные в другие категории	1	1		0			1
ИТОГО		1241	1241	0	367	367	0	1608



Страна	Сербия
Год	2010

ГРУЗОБОРОТ ПОРТА Панчево
ПО ОСНОВНОЙ НОМЕНКЛАТУРЕ ГРУЗОВ, тыс. тонн

Номер группы и номенклатура грузов		Общий грузооборот дунайских портов страны						ИТОГО
		Погружено			Выгружено			
		Всего	в т.ч.		Всего	в т.ч.		
			вывоз в другие страны	каботаж-вывоз в пределах границ страны		Ввоз из других стран	каботаж-ввоз в пределах границ страны	
1	2	3	4	5	6	7	8	
1	Продукция сельского хозяйства, охотничьего промысла и лесного хозяйства; рыба и рыбные продукты	501	501		4	4		505
2	Каменный и бурый уголь; сырая нефть и природный газ	0			4	4		4
3	Металлические руды и другая продукция горнодобывающей промышленности и карьерных разработок; торф; уран и торий	3	3		3	3		6
4	Пищевые продукты, напитки и табачные изделия	0			0			0
5	Текстиль и текстильные изделия; кожа и изделия из кожи	0			0			0
6	Древесина и изделия из дерева и пробки (кроме мебели); изделия из соломки и плетенки; целлюлоза, бумага и изделия из бумаги; печатные материалы и записанные носители информации	0			0			0
7	Кокс и продукты переработки нефти	221	221		127	127		348
8	Химические вещества, химические продукты и искусственные волокна; изделия из каучука и пластмассы; ядерное топливо	18	18		41	41		59
9	Прочие неметаллические минеральные продукты	2	2		1	1		3
10	Основные металлы; готовые металлические изделия, кроме машин и оборудования	0			44	44		44
11	Машины и оборудование, не включенные в другие категории; конторское оборудование и компьютеры; электрические машины и приборы, не включенные в другие категории; радио- и телевизионное оборудование и оборудование и аппаратура связи; медицинская аппаратура	1	1		0	0		1
12	Транспортное оборудование	1	1		2	2		3
13	Мебель; прочие промышленные товары, не включенные в другие категории	0			0			0
14	Вторичное сырье; коммунальные отходы и прочие отходы	0			0			0
15	Почта, почтовые отправления	0			0			0
16	Оборудование и материалы, используемые при транспортировке грузов	0			0			0
17	Грузы, транспортируемые в ходе перевозки имущества домашних хозяйств и конторских помещений; багаж, перевозимый отдельно от пассажиров; механические транспортные средства, перевозимые для ремонта; прочие некоммерческие грузы, не включенные в другие кат	0			0			0
18	Сборные грузы: смесь разных типов грузов, перевозимых вместе	0			0			0
19	Неидентифицируемые грузы: грузы, которые по какой-либо причине нельзя идентифицировать и поэтому нельзя причислить к группам 01 16.	0			0			0
20	Прочие грузы, не включенные в другие категории	0			0	0		0
ИТОГО		747	747	0	226	226	0	973



Страна	Сербия
Год	2010

ПАССАЖИРСКИЕ СУДА И ЛИНИИ

Показатели	Единицы измерения	Количество
1	2	3
1. Количество пассажирских судов, находящихся в эксплуатации	ед.	0
1.1 Количество пассажирских прогулочных судов без кают	ед.	
1.2 Количество пассажирских судов с каютами, имеющими спальные места	ед.	
2. Количество пассажирских мест на судах, находившихся в эксплуатации	ед.	0
2.1 Количество сидячих мест на пассажирских судах без кают	ед.	
2.2 Количество спальных мест на пассажирских судах с каютами	ед.	
3. Количество постоянных пассажирских линий — всего	ед.	0
в том числе :		
3.1. внутренних (в пределах границ страны)		
3.2. заграничных		
4. Общая протяженность пассажирских линий — всего	км	0
в том числе :		
4.1. внутренних (в пределах границ страны)		
4.2. заграничных		



Страна	Сербия
Год	2010

**ПЕРЕВОЗКИ ПАССАЖИРОВ ПО ДУНАЮ
НАЦИОНАЛЬНЫМИ СУДАМИ**

Показатели	Количество перевезенных пассажиров, тыс. чел.	Количество реализованных пассажиро-километров, тыс. пассаж. - км
1	2	3
1. Перевозки по Дунаю в пределах границ страны (каботаж)—всего	0	0
в том числе :		
1.1. на линейных судах		
1.1. на прогулочных судах		
1.2. на судах внутригородского транспорта		
2. Перевозки по Дунаю в заграничном плавании		



Страна	Сербия
Год	2010

ОБЩАЯ ИНФОРМАЦИЯ О СТРАНЕ

Показатели	Единицы измерения	Количество	
1	2	3	
1. Территория	тыс. км ²	88361	
2. Население	млн. чел.	7,5	
3. Столица (численность жителей)	(тыс. чел.)	1631	
4. Административно-территориальное деление :	ед.		
4.1.			
4.2.			
4.3.			
5. Основные придунайские города (численность жителей) :	тыс. чел.		
5.1. Белград		1576 (2002)	
5.2. Нови Сад		299 (2002)	
5.3. Панчево		127 (2002)	
5.4. Смедерево		110 (2002)	
6. Основные показатели года :			
6.1. государственный бюджет - . доходы /расходы	(валюта)		
6.2. валовой внутренний продукт	(валюта)	40152 (2009)	
6.3. внешнеторговый оборот : экспорт/импорт	(валюта)	(2008)	24331 (2008)